

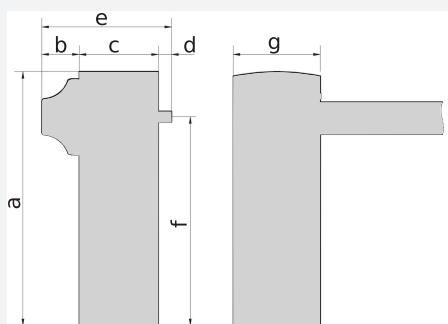
MAXIMA ULTRA 36



Gamme de barrières électromécaniques professionnelles 230 V avec INVERTER et moteur asynchrone triphasé à haute fréquence d'utilisation. Un seul modèle permet de gérer des voies de 2 à 6 mètres à lisse complètement équipée. Chapeau avec éclairage RGB (en option) avec fonction de feu, disponibilité de places de parking et autodiagnostic.

BARRIÈRES AUTOMATIQUES - BARRIÈRES ROUTIÈRES

DIMENSIONS (MM)



	a	b	c	d	e	f	g
MAXIMA 30 / MAXIMA ULTRA 35	1110	120	320	40	480	950	280
MAXIMA ULTRA 35 SM							
MAXIMA 60 / MAXIMA 80	1155	170	360	60	590	950	400
MAXIMA ULTRA 68 / MAXIMA ULTRA 68 SM							

CARACTÉRISTIQUES TECHNIQUES


	MAXIMA ULTRA 36 120V	MAXIMA ULTRA 36 120V INOX	MAXIMA ULTRA 36 120V RAL	MAXIMA ULTRA 36 XL 120V	MAXIMA ULTRA 36 XL INOX 120V	MAXIMA ULTRA 36 XL RAL 120V
Température d'utilisation (maxi)	-40 ÷ 60 °C	-40 ÷ 60 °C	-40 ÷ 60 °C	-40 ÷ 60 °C	-40 ÷ 60 °C	-40 ÷ 60 °C
Indice de protection						



Code	Nom	Description
P940093 00002	MAXIMA ULTRA 36 230V	Barrière de protection renforcée RAL 7015 avec ressort standard, 230 V. Chapeau non inclus.
P940093 00202	MAXIMA ULTRA 36 INOX 230V	Barrière de protection renforcée INOX avec ressort standard, 230 V. Chapeau non inclus.
P940093 00102	MAXIMA ULTRA 36 230V RAL	Barrière de protection renforcée RAL personnalisée avec ressort standard, 230 V. Chapeau non inclus.
P940094 00002	MAXIMA ULTRA 36 XL 230V	Barrière de protection renforcée RAL 7015 avec ressort robuste, 230 V. Chapeau non inclus.
P940094 00202	MAXIMA ULTRA 36 XL INOX 230V	Barrière de protection renforcée INOX avec ressort robuste, 230 V. Chapeau non inclus.
P940094 00102	MAXIMA ULTRA 36 XL RAL 230V	Barrière de protection renforcée RAL personnalisée avec ressort robuste, 230 V. Chapeau non inclus.
P940093 00001	MAXIMA ULTRA 36 120V	Corpo barriera RAL 7015, inclusa molla standard, 120V. Cappello escluso.
P940093 00201	MAXIMA ULTRA 36 120V INOX	Corpo barriera INOX, inclusa molla standard, 120V. Cappello escluso.
P940093 00101	MAXIMA ULTRA 36 120V RAL	Corpo barriera RAL custom, inclusa molla standard, 120V. Cappello escluso.
P940094 00001	MAXIMA ULTRA 36 XL 120V	Corpo barriera RAL 7015, inclusa molla strong, 120V. Cappello escluso.
P940094 00201	MAXIMA ULTRA 36 XL INOX 120V	Corpo barriera INOX, inclusa molla strong, 12V. Cappello escluso.
P940094 00101	MAXIMA ULTRA 36 XL RAL 120V	Corpo barriera RAL custom, inclusa molla strong, 120V. Cappello escluso.

CSB XT: Centrale de commande intégrée pour 1 opérateur en 24 V pour barrières.


CSB XT - Incorporée



- Alimentation carte : 230 V monophasé
- Principales caractéristiques : borniers amovibles avec nouveau standard couleurs, programmation simplifiée à scénarios avec afficheur, récepteur bicanal intégré, anti-écrasement basé sur le système D-Track, ralentissement en ouverture et fermeture
- Centrale de commande intégrée pour 1 opérateur en 24 V pour barrières

ACCESSOIRES RECOMMANDÉS

	P940095 00003 - CROWN RGB MAXIMA U36		P940095 00000 - CROWN MAXIMA U36
	Chapeau avec éclairage RGB pour Maxima Ultra 36. Fonctions : clignotant, feu, diagnostic.		Chapeau sans éclairage pour Maxima Ultra 36.



www.bft-automation.com